일반 주택
가정 무용연습실

대구 일반 주택 1층 탄쯔맥 가정 무용연습실 설치

#탄쯔무용마루 #2022년4월

Tanz | TanzMac

* 배경 사진 - 대구 일반주택 가정 무용연습실

SYNOPSYS

대구 수성구 일반 주택에 사는 고객으로 부터 자녀를 위해 1층 방을 개인무용연습실로 만들어 달라는 문의를 받았습니다. 발레를 배운 초등학생 자녀가 집에서 점프 동작 연습하는 것을 보고 다칠까 걱정스러워 탄쯔맥으로 연락했다고 합니다. 집안에 무용 연습실을 만들 경우 꼭 무용을 하지 않더라도 가족을 위한 운동공간으 로 사용할 수 있습니다. 대개는 이러한 공간을 할애하는 것이 쉽지 않은 일 이긴 합니다. 그만한 공간이 있어야 하고 실행에 옮기려면 비용이 수반됩니 다. 탄쯔맥은 현장을 방문하여 실측하고 4월 15일 목공기능사 자격을 소지 한 탄쯔맥 기술진 두 명이 가정집 개인무용실을 만들었습니다. 이미 1층 개 인 무용연습실을 여러번 만든 경험을 토대로 이번 작업을 진행하였습니다.

CONTENTS

1. 탄쯔무용마루

- 탄쯔무용마루
- 탄쯔맥은?
- 오늘의 공사

2. 작업과정

- 가는 길
- 현장 도착
- 현장 입구
- 무용실기실 예정 공간
- 보양지 설치
- 거울벽 받침 몰딩
- 장선 설치
- 탄쯔하부마루틀 설치
- 경사턱 설치
- 고마운 식사
- 경사턱 다듬기
- 벽지 철거
- 거울 도착
- 탄쯔무용매트 설치
- 탄쯔발레바 Barreinabag Duet C
- 거울 설치
- 거울 설치 완료
- 맺음말

1

탄쯔무용마루

탄쯔무용마루

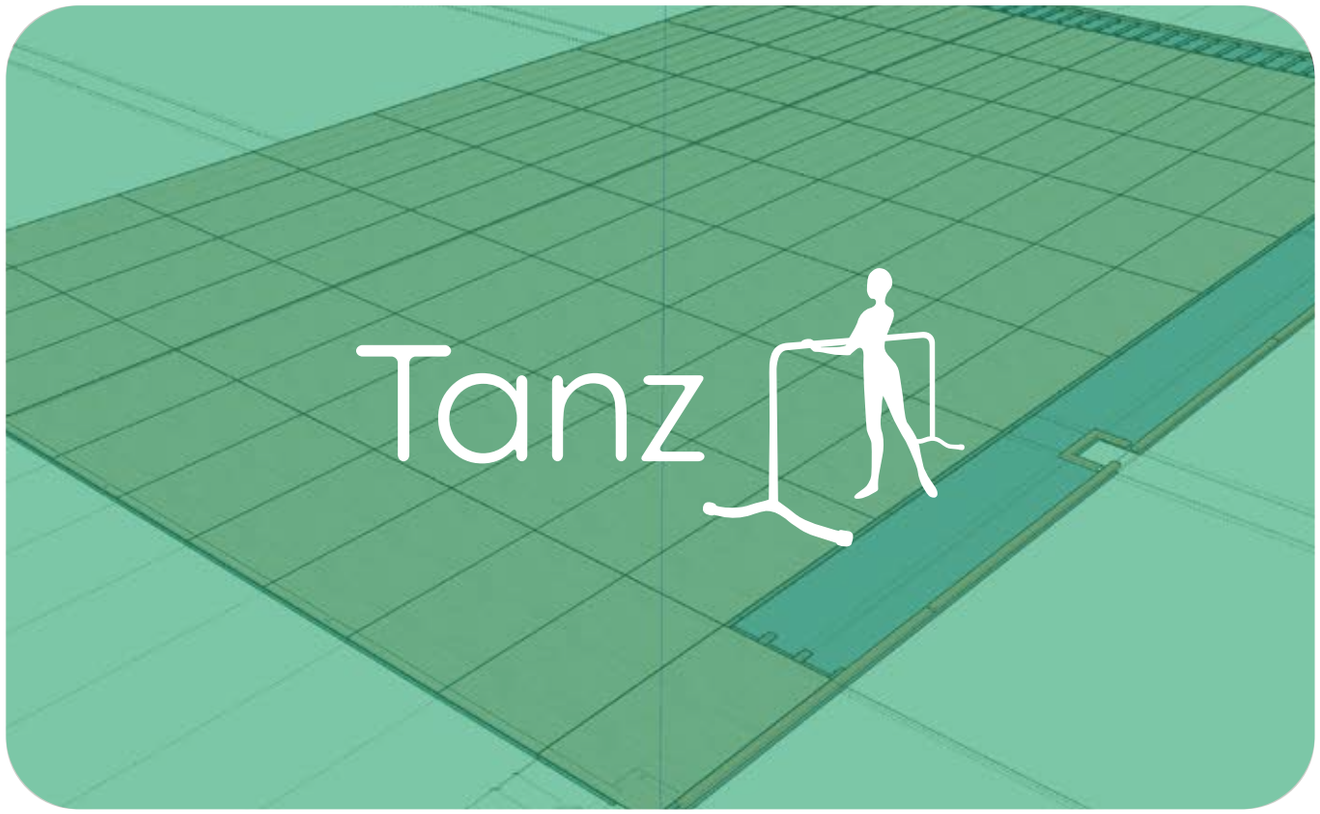

1996년 이후, 발전을 거듭해 온 탄쯔하부마루틀 구조는, 현재 대한민국 무용마루 시장의 표준으로 인정받아, 무용전문단체, 무용전문학교, 무용학원, 개인연습실 등에 설치되고 있습니다.

탄쯔맥은 ?

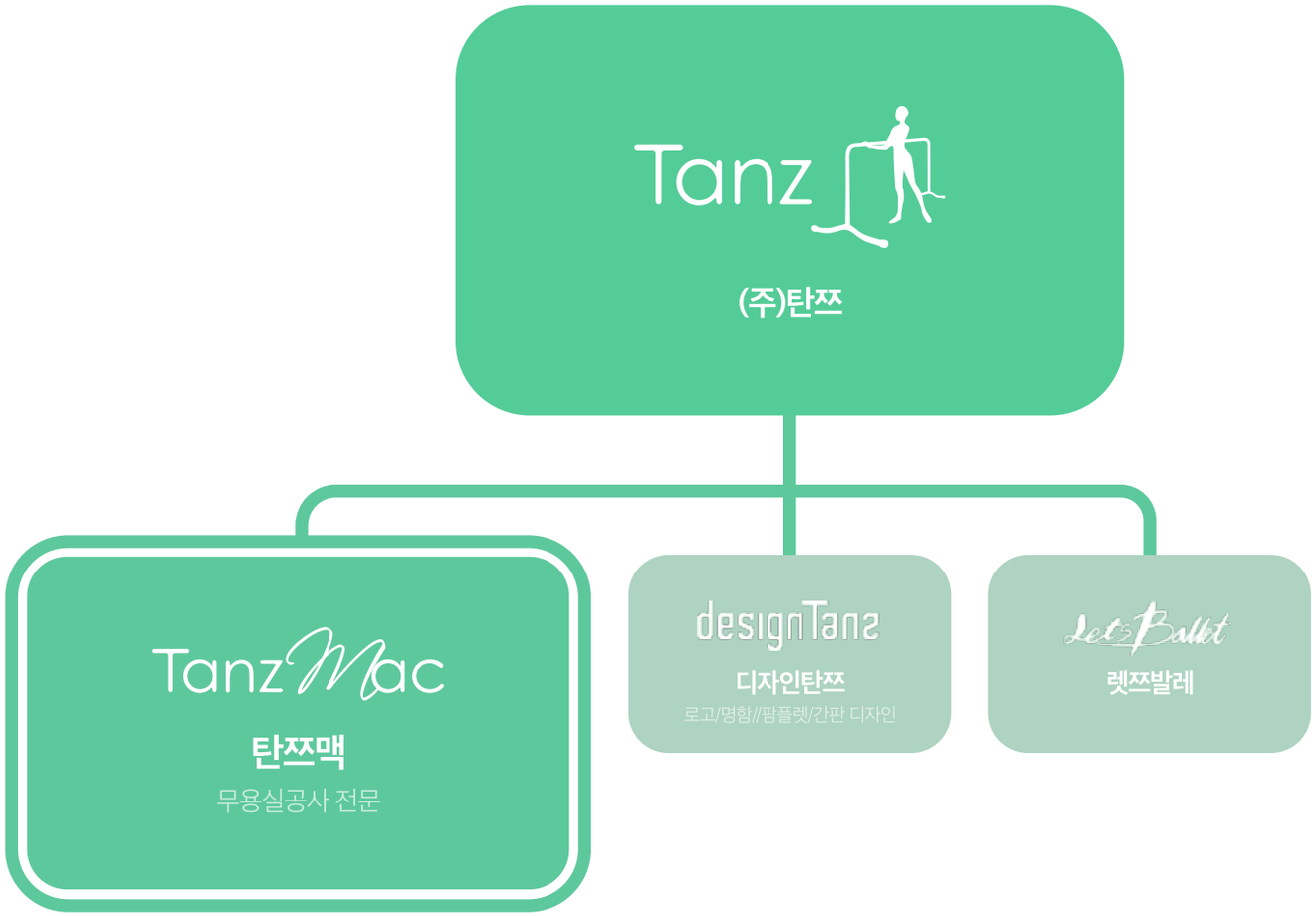

탄쯔가 무용실공사를 전문적으로
진행하기 위해 만든 무용실공사
전문 자회사 입니다.

오늘의 공사

■ 개인연습실 □ 무용학원 □ 학교 □ 단체,기타

오늘 소개하는 공사는 대구 일반 주택
1층 공간, 탄쯔무용마루 설치공사입니다.

대구 일반주택 가정 무용연습실

Tanz | TanzMac

2

작업과정

가는 길

대구 일반 가정집에 개인무용연습실을 만들어 달라는 요청을 받고 대구로 향했습니다.
아래 오른 쪽은 대구 근처 고속도로에서 하늘을 보니 구름이 아름다워보여 찍은 사진입니다.

현장 도착

현장에 도착해 고객의 주차장 입구에 자재와 공구를 내리기 시작했습니다.

현장 입구

이 공간을 들어서면 보라색 벽지가 보이는 공간이 무용실로 변할 공간입니다.



무용실기실 예정 공간

지금 보시는 이 공간이 무용실기실로 바뀔 공간입니다. 바닥엔 탄쯔마루가 설치되고 왼쪽벽엔 거울이 부착될 예정입니다. 고객이 주문한 탄쯔발레바도 준비되어 있습니다.

보양지 설치

자재와 공구를 설치 현장으로 반입하기 위해 보양지를 입구 부터 깔았습니다.

거울벽 받침 몰딩

거울 설치를 안전하게 하기 위해 몰딩을 붙이는 모습입니다.

장선 설치

왼쪽 몰딩 설치와 함께 장선을 바닥에 놓는 작업입니다. 탄쯔마루는 뜬바닥 공법으로 마루에 못을 박지 않습니다. 다만 몰딩 설치를 위해 벽면 하부에 몰딩을 실타카로 쏘아 붙이는 작업이 필요합니다.

탄쯔하부마루틀 설치

장선 위로 하부마루틀 설치를 진행하는 모습입니다.

경사턱 설치

마루와 바닥이 만나는 곳에 경사턱을 만들어 마루 높이 때문에 사용자가 걸려 넘어지는 불편한 일이 없도록 경사용 목자재를 마루 경계선에 부착합니다.

< 마루가 설치되는 부분에 45도의 경사턱 틀을 설치한 모습입니다. >

고마운 식사

점심을 준비해 주셔서 아주 맛있게 식사를 하였습니다.

경사턱 다듬기

경사턱이 만들어지는 부분을 잘 갈아 매트가 꺽이는 부분에 부드럽게 이어질 수 있도록 하였습니다.



벽지 철거

거울이 벽면에 안전하게 붙어 있으려면 벽으로 부터 떠 있는 실크벽지를 떼내야 합니다.



거울 도착

기다리던 거울이 도착했습니다.

탄쯔무용매트 설치

거울설치 전 매트를 설치하였습니다.

탄쯔발레바 Barreinabag Duet C

매트 설치를 마친 후 높이가 조절되는 탄쯔발레바 barreinabag Duet C Wood를 조립 중입니다.

거울 설치

거울을 벽면에 붙이기 시작했습니다.

거울 설치 완료

가정집 공간이 무용실이 되었습니다.
탄쯔마루, 거울, 발레바, 무용실의 3대 중요 요소를 겸비한 가정내 무용실이 완성됐습니다.
가정 공간으로 사용하던 1층 공간이 무용실로 바뀌었습니다.

맺음말

개인이 거주하는 가정집을 무용실로 만드는 경우 이래저래 결정해야 할 사항이 꽤 있습니다.

거울설치는 어떻게 하고, 마루바닥은 어떻게, 또 발레바는…
이런 모든 질문은 탄쯔맥이 해결해드립니다.

무용을 전공하고 목공기능사 자격을 가진 전문 플로어메이커 실무진이 가정을
개인 연습실로 바꾸는 작업을 안전하고 쾌적하게 완료해 드립니다.

본 일정은 준비 3일, 공사 1일 소요되었습니다.

감사합니다.
대구 일반주택 가정 무용연습실
Tanz | TanzMac

탄쯔맥 무용실공사 **1년 365일 24시간 상담** 신청 가능

www.tanzmac.com

무엇부터 상담해야할지 모르겠다면 ?

이메일 상담

탄쯔맥 홈페이지 접속 > 상담 > 이메일상담 클릭

전화상담시간 : 월~목 / 09:00~18:00 / 점심 12:00~13:30

전화 상담

탄쯔맥 홈페이지 접속 > 상담 > 전화상담 클릭

Tel : 1833-3402

이메일/전화 상담 후 방문을 원한다면 ?

방문 상담

탄쯔맥 홈페이지 접속 > 상담 > 방문상담 클릭

Tanz | TanzMac

본 컨텐츠는 주식회사 탄쯔의 소유입니다.
당사의 승인 없이 컨텐츠의 전부 또는 일부를 어떠한 형태나 방법으로
복사/복제하여 무단 사용시 법적 처벌을 받을 수 있습니다.

Tanz

Copyright 2022. (c)Tanz Co., Ltd. all rights reserved.