

# 10년 만에 다시 찾은 탄짚무용마루

#탄짚무용마루 #2022년4월

Tanz  | TanzMac

10년 전 탄쁘가 시공한 울산 그랜드 발레학원으로 부터 장소를 이전하게 되었다는 연락을 받았습니다. 10년 동안 아무 탈 없이 잘 사용했다며 마루 공사를 다시 요청하였습니다. 즐겁고 감사한 마음으로 탄쁘맥 시공 팀이 현장을 찾았습니다. 보통은 자재와 공구를 현장에 반입하려면 꽤 시간도 걸리고 애를 먹습니다. 하지만 연습실 현장이 1층이어서 편하게 자재와 공구를 반입할 수 있었습니다.

무용실 앞이 바로 거리여서 지나다니는 사람들이 무용연습하는 모습을 볼 수 있는 구조입니다. 보통 무용연습하는 모습을 볼 수 있는 기회는 흔치 않아 사람들에게 인기 있는 장소가 될 것으로 예상됩니다.

탄쁘는 10년 전 보다 발전한 무용마루 시공방법을 적용하여 시공하였습니다.

# CONTENTS

## 1. 탄짚무용마루

- 탄짚무용마루
- 탄짚맥은?
- 오늘의 공사

## 2. 작업과정 - 첫 째 날

- 현장 도착
- 1층 무용연습실
- 자재, 공구 반입
- 바닥청소
- 꽃보다 먼지청소
- 작업 준비
- 하부마루틀 작업 진행
- 하부마루틀
- 쉬어가는 시간

## 3. 작업과정 - 둘 째 날

- 탄짚무용매트 설치준비

## 4. 작업과정 - 셋 째 날

- 매트 붙이기
- 매트작업은 ?
- 탄짚발레바 15% 특별할인의 기회
- 바닥 보양재 설치

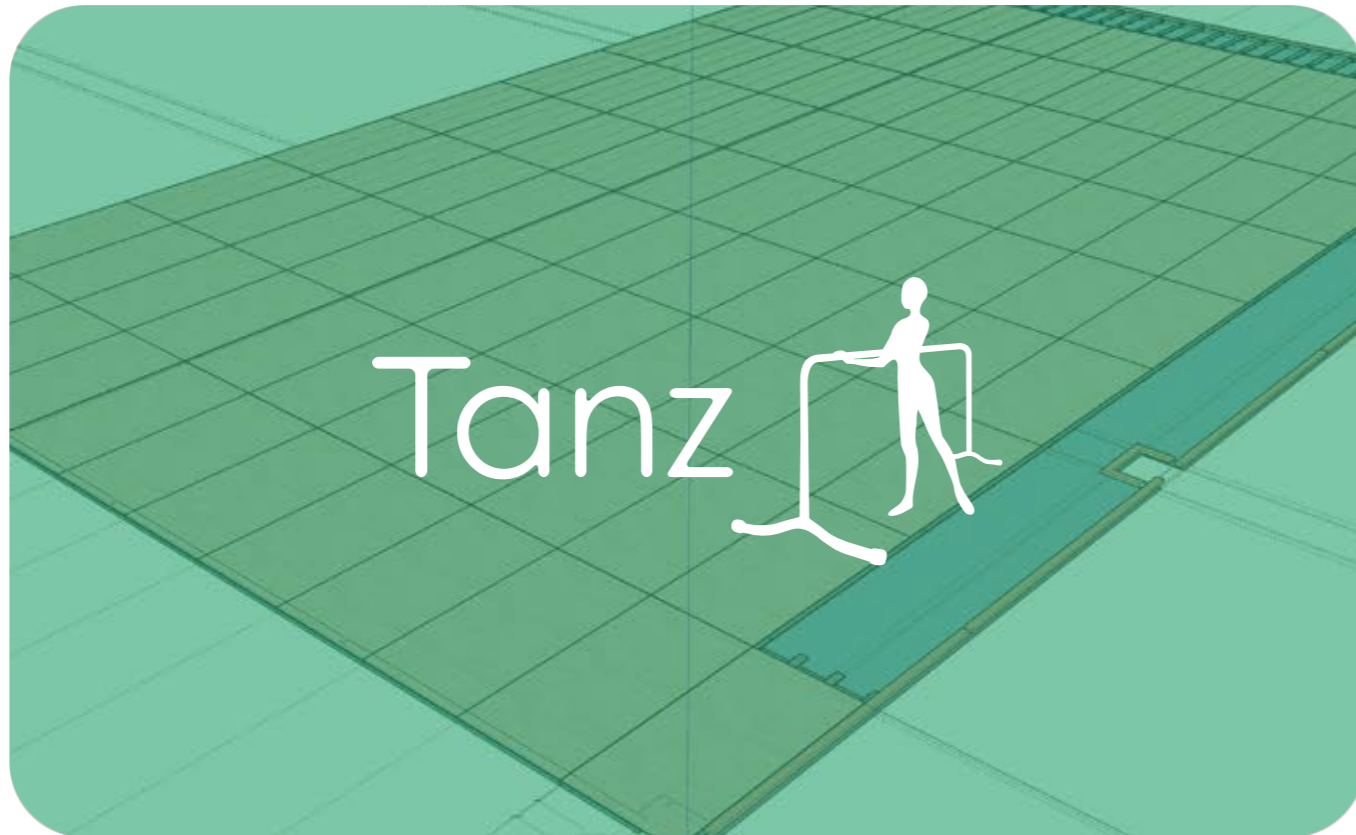
## 5. 작업완료



1

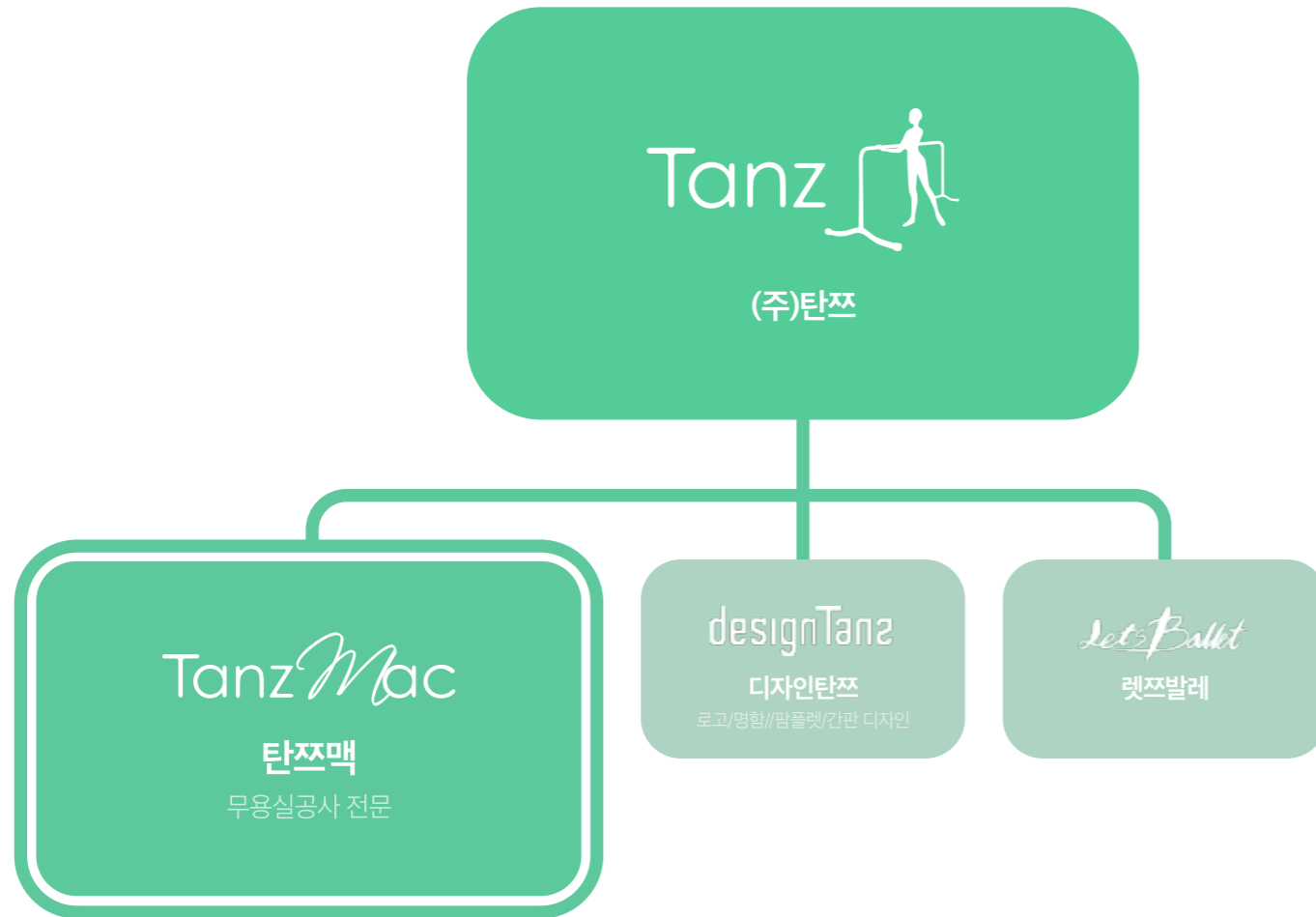
탄짚무용마루

# 탄쯔무용마루



1996년 이후, 발전을 거듭해 온 탄쯔하부마루틀 구조는, 현재 대한민국 무용마루 시장의 표준으로 인정받아, 무용전문단체, 무용전문학교, 무용학원, 개인연습실 등에 설치되고 있습니다.

# 탄쯔맥은 ?



탄쯔가 무용실공사를 전문적으로  
진행하기 위해 만든 무용실공사  
전문 자회사입니다.



# 오늘의 공사

개인연습실

무용학원

학교

단체,기타



탄쯔맥이 소개하는 오늘의 공사는  
울산 그랜드발레학원입니다.  
특별히 이번 울산 그랜드 발레학원은  
십여년 전 다른 장소에 탄쯔무용마루를  
설치해 사용하다가 확장 이전을 계기로  
다시 한 번 탄쯔에 의뢰한 것이어서  
의미가 남다릅니다.







2

**작업과정**

- 첫째 날 -

# 현장 도착

탄쯔맥 무용마루시공 차량이 현장에 도착하였습니다.



# 1층 무용연습실

공사현장에 도착해 제일 먼저 하는 일은 자재와 공구 반입입니다.  
현장이 1층이어서 자재와 공구 반입을 금방 할 수 있었습니다.



# 자재, 공구 반입

자재와 공구를 현장에 반입합니다.





# 바닥 청소

탄프무용마루 설치 전 바닥 청소를 시작합니다. 사진으로 보는 것 처럼 진공청소기가 지나간 자리는 공사 현장에 쌓인 먼지가 완전히 제거된 것을 확인할 수 있습니다.





# 꽃 보다 먼지 청소

만약 이 먼지를 그대로 두고 마루공사를 한다면 어떻게 될까요?

작업자는 물론 무용연습하는 수강생들이 이 먼지를 다 마셔야 하는 끔찍한 일이 벌어질 겁니다.

늘 그렇듯, 먼지 청소는 탄프무용마루 시공의 첫 번째 주요 작업입니다.




# 작업 준비

청소를 마친 후 탄쯔무용마루 하부에 위치하는 장선 제직용 작업틀을 준비하고 작업을 시작합니다.



# 하부마루틀 작업 진행

작업틀에서 만든 장선을 놓고 탄성층 마루작업을 진행합니다.





# 하부마루틀

탄성층 작업을 마무리하는 단계입니다.



# 쉬어가는 시간

첫 날 작업을 마쳤습니다. 대형 창틀을 통해 작업 중인 연습실 모습이 보입니다.







3

**작업과정**

- 둘째 날 -

# 탄쯔무용매트 설치준비

하부마루틀 작업을 마치고 무용매트 작업을 시작합니다.

날이 따뜻하고 환기가 잘 되 본드칠과 동시에 매트 붙이는 작업을 병행하여야 할 상황입니다.

매트 작업은 환경에 따라 조금씩 다른 시공법이 적용됩니다.



# 4

## 작업과정

- 셋 째 날 -

# 매트 붙이기

정밀한 본드작업과 매트 붙이기는 하부마루틀 작업 이후 진행됩니다. 하부마루틀에 작은 티끌하나라도 있으면 무용매트를 덮었을 때 티끌이 태산처럼 크게 보입니다. 하부마루틀, 본드칠, 이 모든 작업의 중간 중간에 청소가 중요합니다. 매트를 펴기 전과 편 후 두 번의 청소로 최대한 바닥 이물질과 먼지를 제거한 후 매트 작업을 진행합니다.



# 매트작업은 ?

매트 작업은 정성과 기술의 결과물입니다.

하부마루틀의 합판과 그 위에 전멸칠된 본드 위로 매트가 자리잡았습니다. 합판의 이음새 부분 단차를 최소화하고 매트 본드를 골고루 균등하게 발라 전체적으로 반듯한 표면을 최대한 유지할 수 있도록 하였습니다. 매트작업은 정성과 기술이 필요한 작업입니다.





# 탄쯔 발레바 15% 특별할인의 기회

탄쯔무용마루 설치시 탄쯔발레바를 15% 할인된 가격으로 구매하실 수 있어 많은 원장님들이 마루설치 시 탄쯔발레바를 함께 구매합니다. 탄쯔발레바는 무용마루 작업이 끝난 후 조립해드립니다.



# 바닥 보양재 설치

인테리어 후속 작업이 남아 있는 상황이어서 바닥 보양재를 설치하였습니다.  
보양재 위로 탄쯔발레바 돈키호테 여섯 개를 놓았습니다.

(\*보양재 별도가)





5

**작업완료**

- 작업을 마치며 -

# 작업을 마치며

이번 작업은 벚꽃이 만개한 봄에 했습니다.

탄쯔무용마루 설치 10년 후 다시 탄쯔무용마루를 선택한 울산 그랜드무용학원의 발전을 기원합니다.

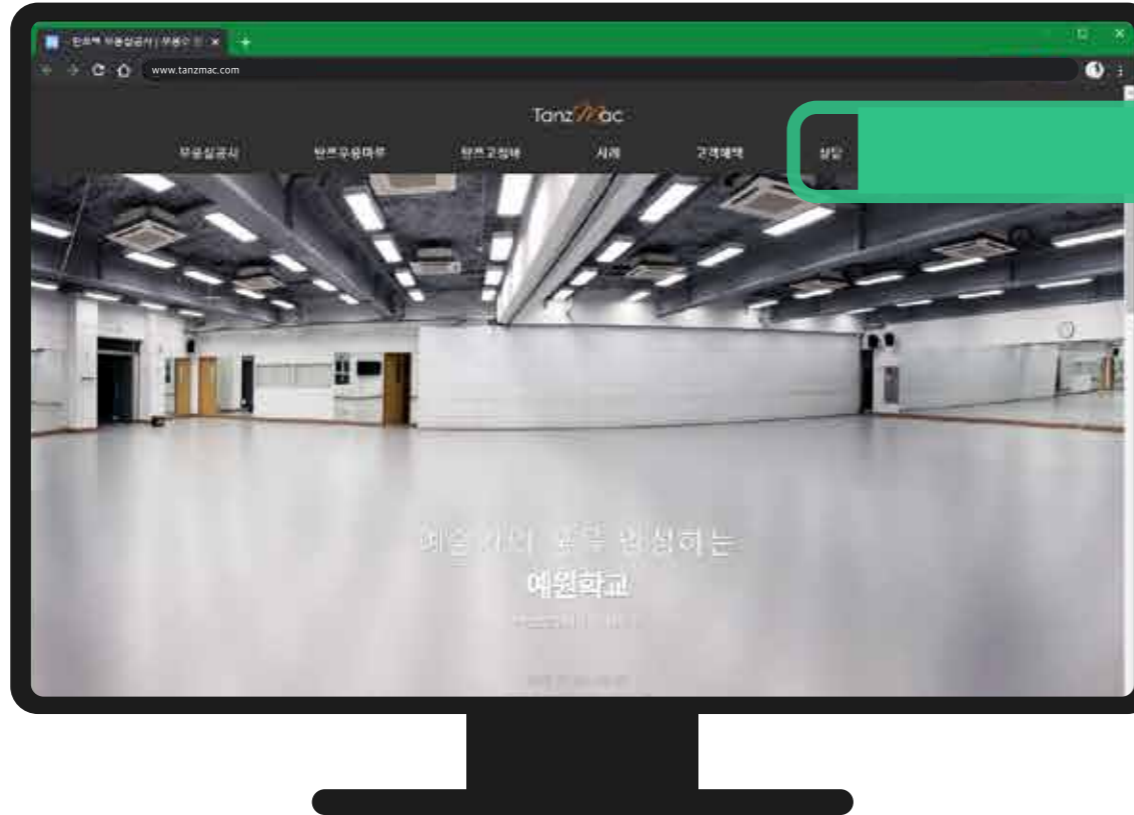




감사합니다.

# 탄뜨맥 무용실공사 1년 365일 24시간 상담 신청 가능

www.tanzmac.com



무엇부터 상담해야할지 모르겠다면 ?

## 이메일 상담

탄뜨맥 홈페이지 접속 > 상담 > 이메일상담 클릭

전화상담시간 : 월~목 / 09:00~18:00 / 점심 12:00~13:30

## 전화 상담

탄뜨맥 홈페이지 접속 > 상담 > 전화상담 클릭  
Tel : 1833-3402

이메일/전화 상담 후 방문을 원한다면 ?

## 방문 상담

탄뜨맥 홈페이지 접속 > 상담 > 방문상담 클릭

본 콘텐츠는 주식회사 탄쯔의 소유입니다.  
당사의 승인 없이 콘텐츠의 전부 또는 일부를 어떠한 형태나 방법으로  
복사/복제하여 무단 사용시 법적 처벌을 받을 수 있습니다.



Copyright 2022. (c)Tanz Co., Ltd. all rights reserved.